

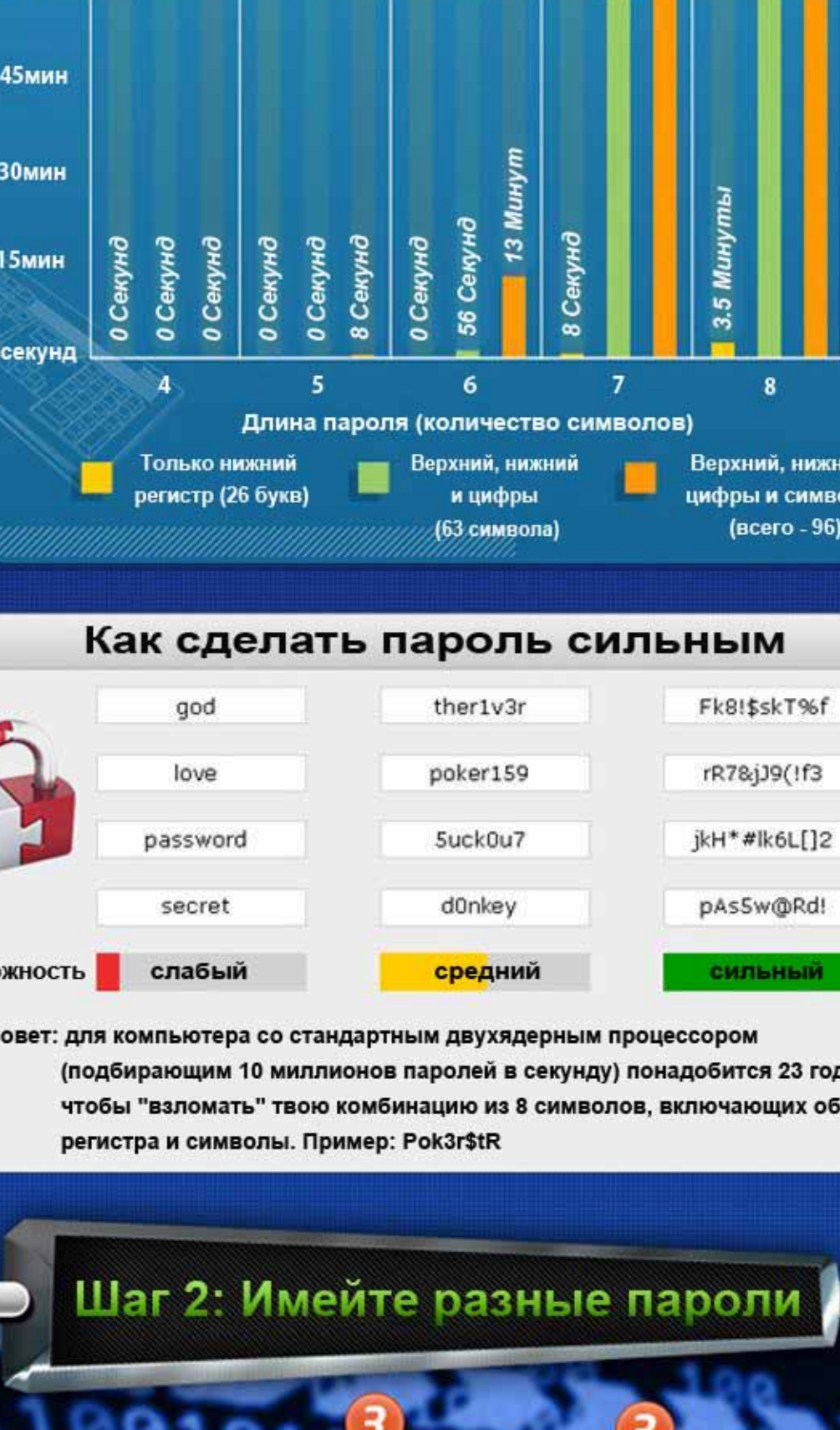
The Basics of

Online Account Security

Шаг 1: Подберите сильный пароль



График ниже показывает, сколько времени потратит на "взлом" твоего пароля суперкомпьютер, подбирающий 1 миллиард комбинаций в секунду



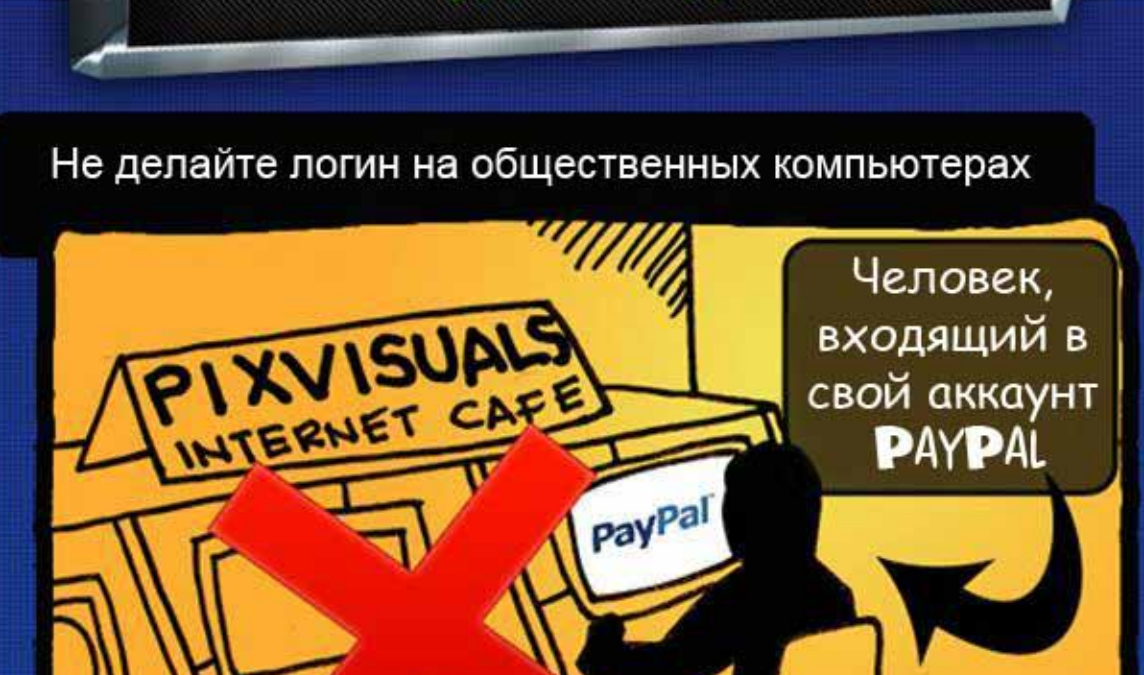
Как сделать пароль сильным

god ther1v3r Fk8!\$skT%f
 love poker159 rR78jJ9(1f3
 password 5uck0u7 jkH*#lk6L[]2
 secret d0nkey pAs5w@Rd!

Сложность: **слабый** **средний** **сильный**

Совет: для компьютера со стандартным двухядерным процессором (подбирающим 10 миллионов паролей в секунду) понадобится 23 года, чтобы "взломать" твою комбинацию из 8 символов, включающих оба регистра и символы. Пример: Pok3r\$tr

Шаг 2: Имейте разные пароли



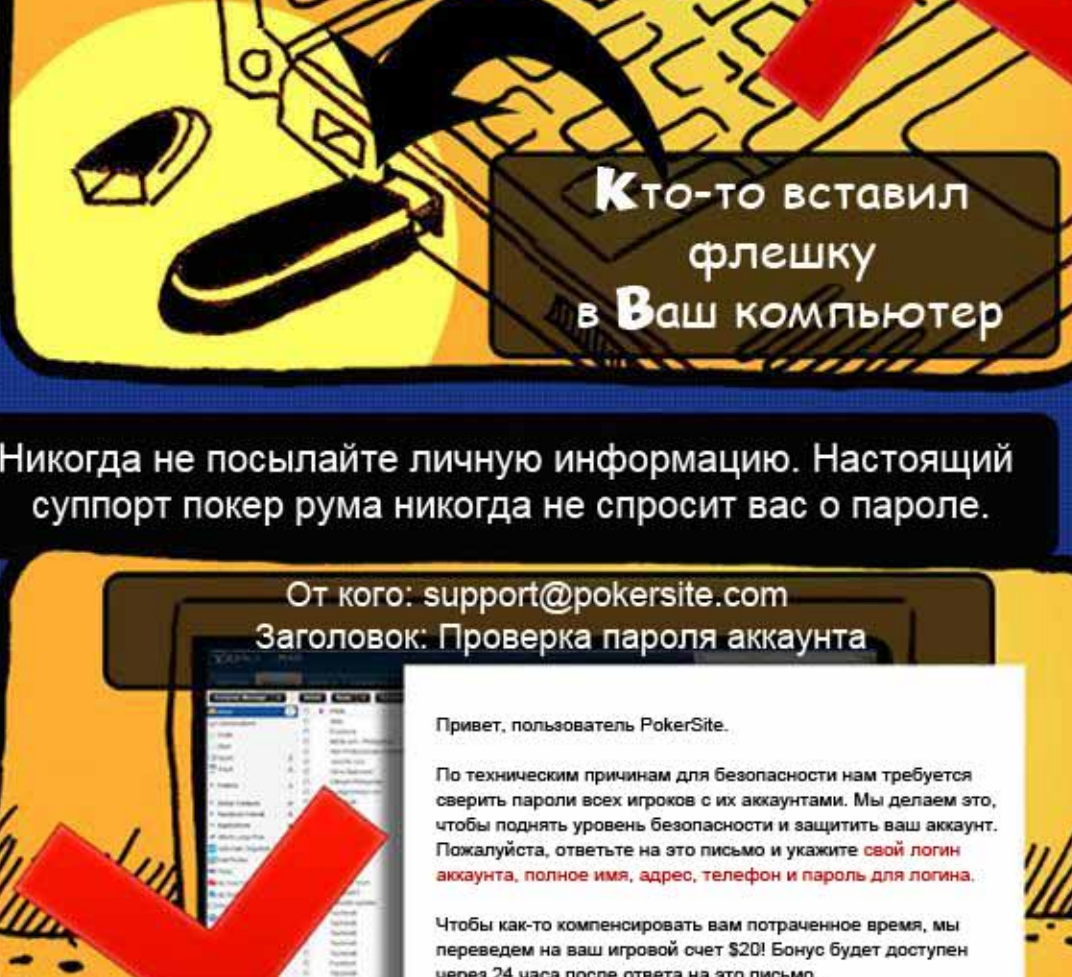
Каждый онлайн аккаунт соединен с вашей электронной почтой, в которой могут храниться наиболее важные пароли. Если кто-то получит доступ к твоей почте, он сможет нанести тебе значительный урон. По этой причине тебе необходимо иметь не меньше 3 паролей:

- 1 - для почты
- 2 - для покерного аккаунта
- 3 - для других сервисов

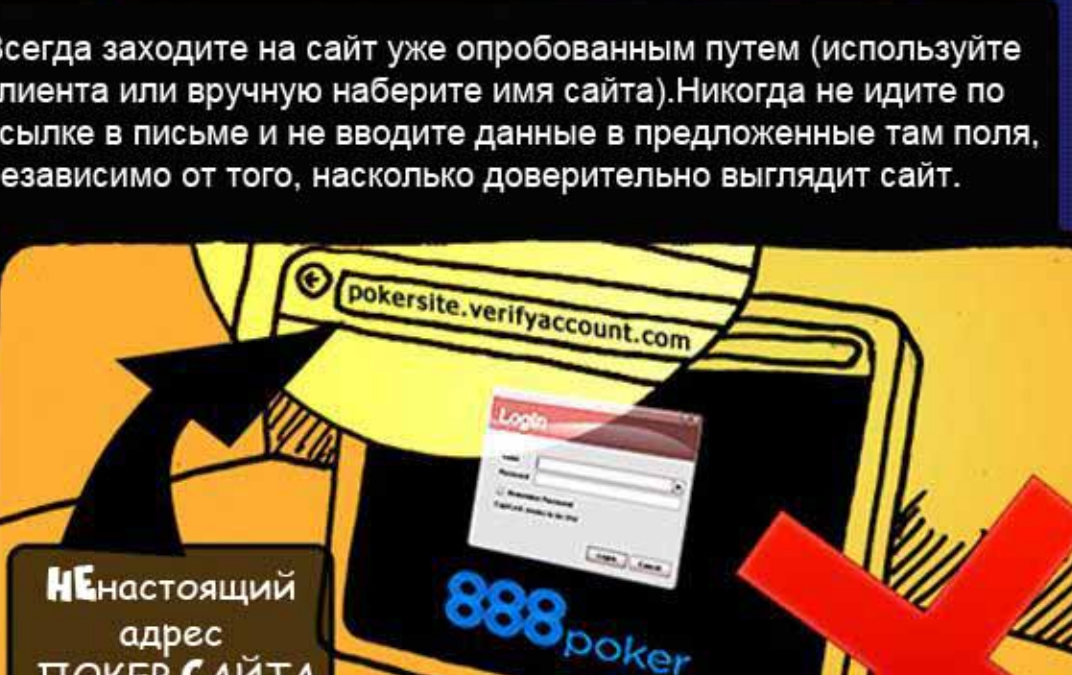
Совет: При регистрации на каком-либо сайте необходимо ввести своей мейл и пароль. Если вы используете тот же пароль, что и для своей почты, то даете владельцу сайта доступ к своей цифровой жизни.

Шаг 3: Будьте бдительны

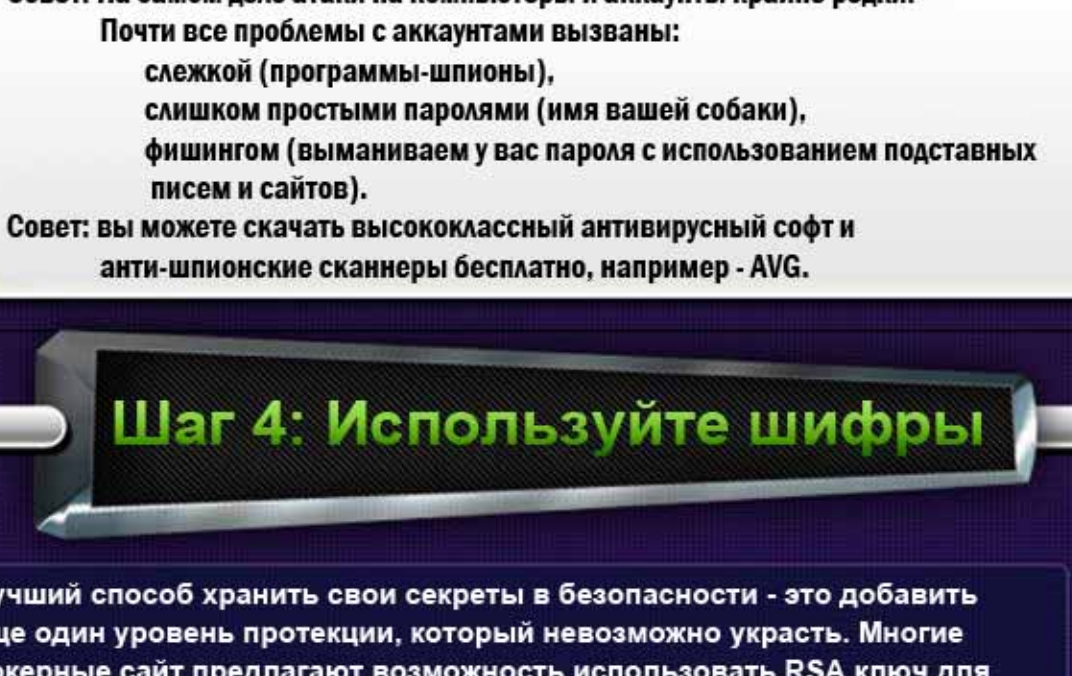
Не делайте логин на общественных компьютерах



Регулярно запускайте антивирусные программы



Не позволяйте незнакомым людям подключаться к вашему компьютеру



Никогда не посылайте личную информацию. Настоящий суппорт покер рума никогда не спросит вас о пароле.



Всегда заходите на сайт уже опробованным путем (используйте клиента или вручную наберите имя сайта). Никогда не идите по ссылке в письме и не вводите данные в предложенные поля, независимо от того, насколько достоверно выглядят сайт.



Совет: На самом деле атаки на компьютеры и аккаунты крайне редки. Почти все проблемы с аккаунтами вызваны: слежкой (программы-шпионы), слишком простыми паролями (имя вашей собаки), фишингом (выманиваем у вас пароля с использованием подставных писем и сайтов).

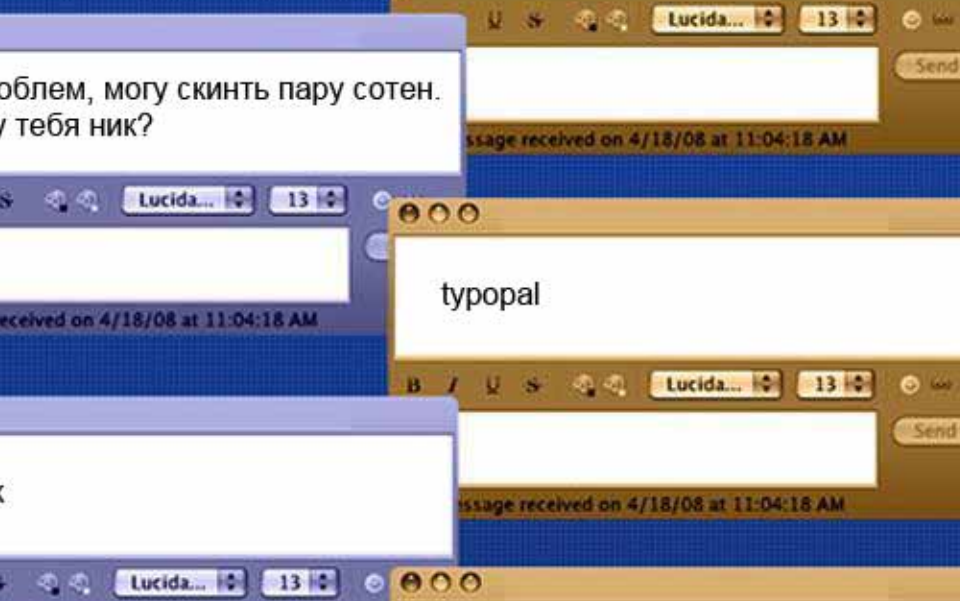
Совет: вы можете скачать высококлассный антивирусный софт и анти-шпионские сканеры бесплатно, например - AVG.

Шаг 4: Используйте шифры

Лучший способ хранить свои секреты в безопасности - это добавить еще один уровень протекции, который невозможно украть. Многие покерные сайты предлагают возможность использовать RSA ключ для логина на ваш аккаунт. От вас потребуется:

- 1: Ваш обычный пароль
- 2: Ваш пин-номер для RSA ключа
- 3: Код, который возникнет на экране вашего RSA ключа

Этот номер меняется автоматически каждую минуту. Без наличия RSA ключа практически невозможно получить доступ к вашему аккаунту кому-то еще.



Совет: Название RSA происходит от имен Ривест, Шамир и Адлеман, трех парней, которые создали алгоритмы для шифрования. Ранее до RSA ключа настоящие шифрование было засекреченной военной технологией.

Шаг 5: Не позволяйте себя обмануть

Если вы выполнили все описанные выше шаги, то ваши аккаунты уже в безопасности. Однако, не все люди также бдительны, как вы. Когда речь идет о личной информации, доступах к аккаунтам или денежным переводам онлайн, никогда нельзя терять бдительность. Немало "слишком умных" людей пали жертвами простой онлайн переписки:

Он знает, что вы игрок в покер и болтает с вами...

Вы только что отдали 200 долларов мошеннику, которого больше никогда не увидите.

Как избежать мошенничества: Никогда не посылайте денег (даже лучшему другу) без разговора с ним сначала по телефону. Проверь дважды, плати лишь раз.